


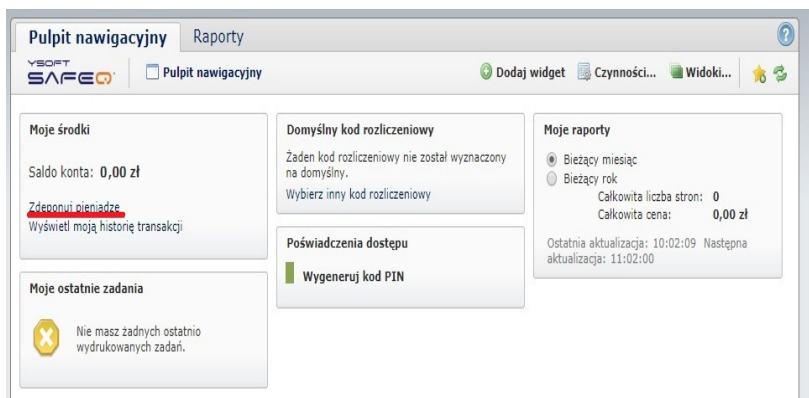
Doładowanie konta w Systemie Centralnego Wydruku

Jedynym sposobem na doładowanie indywidualnego konta w Systemie Centralnego Wydruku jest skorzystanie z Systemu Płatności realizowanego przez serwis Przelewy24, z którym WUM ma podpisaną umowę. By zasilić konto:

1. Należy zalogować się na stronie <https://safeq.wum.edu.pl>. Strona otworzy się jedynie na komputerach podłączonych do sieci WUM, w tym sieci WiFi.



2. Z pulpitu nawigacyjnego wybrać link „Zdeponuj pieniądze”. Minimalna kwota wpłaty to 1 zł.




3. W nowym oknie Ysoft Payment System należy wpisać kwotę o jaką ma być doładowane konto, następnie kliknąć „Przejdź do bramy płatności”.

 Ysoft Payment System

Zdeponuj

Nazwa klienta	s000002
Nazwa konta	s000002
Saldo osobiste	0,00 zł
Kwota	<input type="text" value="5,00"/> zł
Opis	Recharge money account
Brama płatności	

4. Pojawi się Regulamin Płatności w Systemie Centralnego Wydruku, należy go zaakceptować by kontynuować.


 Ysoft Payment System 🇵🇱

Przelewy24 — Warunki

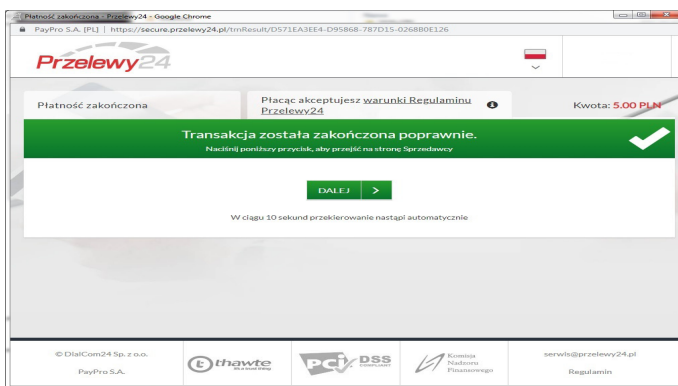
Regulamin Płatności w Systemie Centralnego Wydruku

1. Akceptacja niniejszego Regulaminu płatności w Systemie Centralnego Wydruku WUM stanowi warunek konieczny do korzystania z usług płatnych w Systemie Centralnego Wydruku przez studentów (zwanym dalej użytkownikami).
2. Każdy z użytkowników ma założone w Systemie Płatności indywidualne konto, na którym przechowywane są środki przeznaczone na pokrycie kosztów usług płatnych realizowanych w Systemie Centralnego Wydruku.
3. Każdy użytkownik może wielokrotnie dokonywać wpłat na indywidualne konto w Systemie Płatności.
4. Transfer płatności pomiędzy bankiem użytkownika, a Systemem Centralnego Wydruku obsługuje operator Przelewy 24 - DziałCom24 Sp. z o.o. na podstawie odrębnej umowy.
5. Użytkownicy mogą realizować usługi do wysokości środków pieniężnych zgromadzonych na koncie użytkownika w Systemie Płatności.
6. Koszty wydruku to: czarno-biały A4 - 0,2 zł, czarno-biały A3 - 0,4 zł, kolorowy A4 - 1 zł, kolorowy A3 - 2 zł.
7. Konto użytkownika jest blokowane po zakończeniu studiów, wpłacone środki powinny być w całości wykorzystane w okresie trwania studiów w WUM.
8. Wpłaty do Systemu Płatności Systemu Centralnego Wydruku nie są potwierdzane fakturami VAT.
9. W przypadku utraty Elektronicznej Legitymacji Studenckiej użytkownik jest zobowiązany niezwłocznie zablokować legitymację przez kontakt ze swoim dziekanatem.

5. Pojawi się okno Przelewy24, należy wybrać preferowaną formę płatności i postępować zgodnie z procedurą danego banku lub podmiotu finansowego.



6. Po zaksięgowaniu środków przez system Przelewy24 pojawi się komunikat, który zniknie po 10 sekundach.



7. System Centralnego Wydruku potwierdzi otrzymanie środków:

 **YSoft Payment System**




Depozyt wykonany

Nazwa klienta	s000002
Nazwa konta	s000002
Brama płatności	
Zdeponuj	5,00 PLN
Saldo osobiste	5,00 PLN
Identyfikator transakcji bramy płatności	15a21f97-df8e-4146-ad43-c98be87233b9

[Zakończ](#)

8. Pojawi się spowrotem pulpit nawigacyjny ze zaktualizowanym saldem konta. Jeśli saldo pokazuje poprzednią wartość, należy odświeżyć okno przeglądarki.

Pulpit nawigacyjny Raporty


YSOFT **SAFE**  [Pulpit nawigacyjny](#) [Dodaj widget](#) [Czynności...](#) [Widoki...](#)  

Moje środki

Saldo konta: **5,00 zł**

Zdeponuj pieniądze
Wyświetl moją historię transakcji

Moje ostatnie zadania

 Nie masz żadnych ostatnio wydrukowanych zadań.

Domyślny kod rozliczeniowy

Żaden kod rozliczeniowy nie został wyznaczony na domyślny.
[Wybierz inny kod rozliczeniowy](#)

Poświadczenia dostępu

[Wygeneruj kod PIN](#)

Moje raporty

Bieżący miesiąc
 Bieżący rok

Całkowita liczba stron: **0**
Całkowita cena: **0,00 zł**

Ostatnia aktualizacja: 10:02:09 | Następną aktualizacja: 11:02:00